

MA-245

PA AMPLIFIER
AMPLIFICADOR DE MEGAFONÍA
AMPLIFICATEUR DE SONORISATION
AMPLIFICADOR DE MEGAFONIA



QUICK START GUIDE/GUÍA RÁPIDA/
GUIDE DE DÉMARRAGE RAPIDE/GUIA RÁPIDO

FONESTAR

DESCRIPTION/DESCRIPCIÓN/DESCRIPTION/DESCRIÇÃO

EN

PA amplifiers with excellent performance and a variety of inputs and outputs.
Suitable for shops, PA installations and distributed audio.

- POWER: 360 W maximum, 240 W RMS
- POWER SUPPLY: 230/115 V AC, 600 W and 24 DC, 312 W

ES

Amplificadores de megafonía con excelentes prestaciones y variedad de entradas y salidas.
Indicados para instalaciones comerciales, sonorizaciones y audio distribuido.

- POTENCIA: 360 W máximo, 240 W RMS
- ALIMENTACIÓN: 230/115 V CA, 600 W y 24 CC, 312 W

FR

Amplificateurs de son hautes performances et différentes entrées et sorties.
Faits pour des installations commerciales, sonorisation et audio distribué.

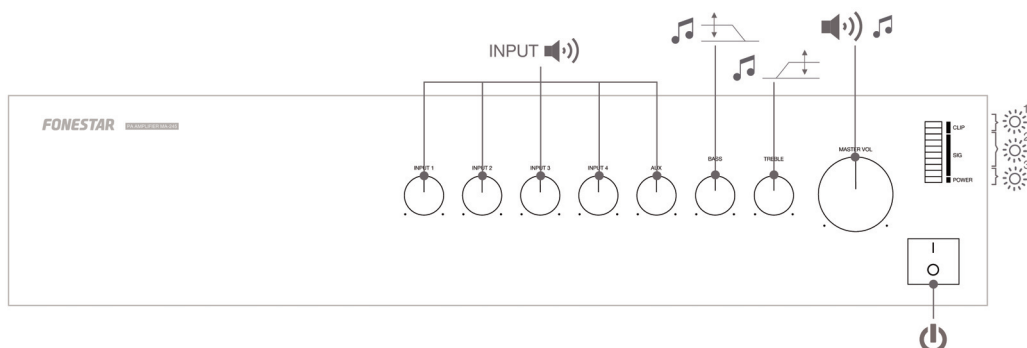
- PUISSANCE : 360 W maximum, 240 W RMS
- ALIMENTATION: 230/115 V CA, 600 W e 24 V CC, 312 W

PT

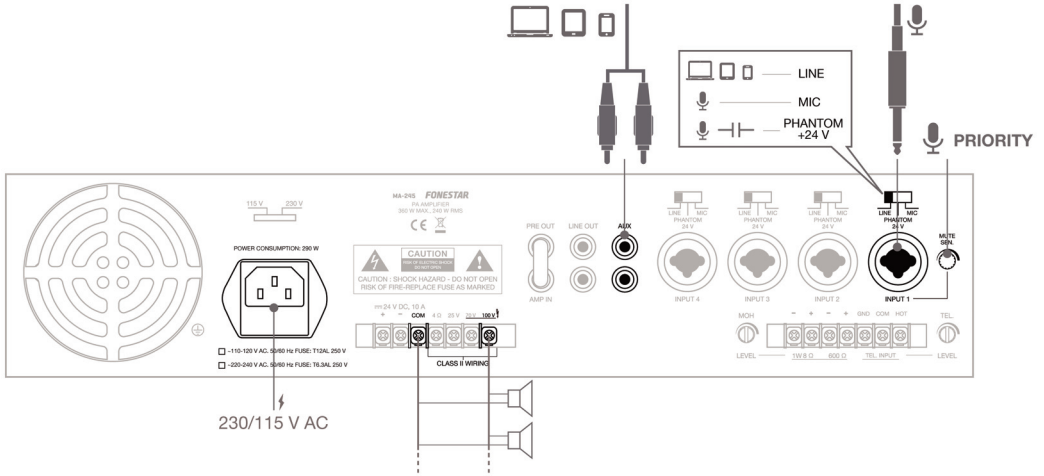
Amplificadores de megafonia com excelente rendimento e variedade de entradas e saídas.
Indicados para instalações comerciais, sonorizações e áudio distribuído.

- POTÊNCIA: 360 W máximo, 240 W RMS
- ALIMENTAÇÃO: 230/115 V CA, 600 W e 24 V CC, 312 W




CONTROLS






CONNECTIONS






EN

-  ¹ CLIP: output signal peak indicator lights. If they light up slightly or occasionally the output volume must be reduced. If the LED indicator remains permanently lit this is due to the input signal being at a very high level. In this case, reduce the input signal volume.
-  ² SIG: LEDs that light up when signal is detected at the output.
-  ³ POWER: LED power indicator.

ES

-  ¹ CLIP: indicadores luminosos de pico de la señal de salida. Si se enciende ligera u ocasionalmente debe reducir el volumen de salida. Si el indicador luminoso permanece encendido continuamente es debido a que la señal de entrada tiene un nivel muy elevado. En este caso, reduzca el volumen de la señal de entrada.
-  ² SIG: indicadores luminosos que se encienden cuando se detecta señal en la salida.
-  ³ POWER: indicador luminoso de funcionamiento de la etapa de potencia.

FR

-  ¹ CLIP: indicateurs lumineux de crête de signal de sortie. S'il s'allume légèrement ou occasionnellement vous devez réduire le volume de sortie. Si l'indicateur lumineux reste allumé continuellement c'est du au signal d'entrée à niveau trop haut. Dans ce cas, réduisez le volume du signal d'entrée.
-  ² SIG: indicateurs lumineux qui s'allument quand un signal d'sortie est détecté.
-  ³ POWER: indicateur lumineux de fonctionnement de l'amplificateur.

PT



¹ CLIP: indicadores luminosos de pico de sinal de saída. Se acender ligeiramente ou ocasionalmente, deverá reduzir o volume de saída. Se o indicador luminoso permanece aceso de forma contínua é devido ao sinal de entrada, pois possui um nível muito elevado. Neste caso, reduza o volume do sinal de entrada.



² SIG: indicadores luminosos que se acendem quando deteta sinal à saída.



³ POWER: indicador luminoso de funcionamento da etapa de potência.

For more information, please visit our website at www.fonestar.com

Para más información visite nuestra web www.fonestar.com

Pour plus d'information, visitez notre page web www.fonestar.com

Para mais informações, consulte a nossa página web www.fonestar.com